




雲端發票 捐贈零時差

有線的條碼，

無限的愛心



你知道雲端發票也可以捐贈嗎？

雲端發票消費

前 中 後


都可以做捐贈喔！

要注意！發票一經捐贈，
就不可以反悔或更改囉！


一旦完成捐贈，該張雲端發票的中獎權利
就會立即轉移給受捐贈機關或團體。



捐贈碼



受捐贈機關或團體



消費前

聯名捐發票

以受贈機關或團體與公司行號合作推出的聯名卡儲存雲端發票。

指定捐發票

於「財政部電子發票整合服務平台」將已歸戶至手機條碼的載具，個別設定受捐贈機關或團體。持該載具儲存雲端發票時，發票將自動捐贈給指定對象。

於「財政部電子發票整合服務平台」設定後，可依需求變更、取消受捐贈對象。
變更後設定均隔日生效。

「財政部電子發票整合服務平台」設定預設捐贈對象

財政部 電子發票整合服務平台 E-Invoice Platform

請選擇登入身分

消費者 營業人 專業代理人 受贈團體 政府機關

手機條碼 自然人憑證 TW FidO

手機號碼

驗證碼(密碼)

圖形驗證碼 38426

登入

設定預設捐贈

載具類別	載具號碼	載具自訂名稱
手機條碼	/E716888	手機條碼

受捐贈機關或團體名稱 *

85406375 查詢

受捐贈機關或團體名稱

社團法人台灣米克斯保護協會

取消預設捐贈 儲存

載具類別	載具號碼	載具自訂名稱	捐贈對象	設定	歷程
手機條碼	/e716888	手機條碼		設定	歷程

到第 1 頁 / 顯示 10 筆

智慧客服

預設捐贈對象

- 1 以手機條碼登入平台
- 2 手機條碼專區「預設捐贈對象」
- 3 選擇載具並點

於財政部「統一發票兌獎」App設定捐贈碼，供營業人掃描。

財政部「統一發票兌獎」App 捐贈碼設定

The image displays four sequential screenshots of the '統一發票兌獎' (Unified Invoice Redemption) app interface, illustrating the steps to set up a donation code.

- Screenshot 1:** The app's main menu. The '捐贈專區' (Donation Special Area) icon, which features a heart symbol, is highlighted with a yellow circle.
- Screenshot 2:** The '捐贈碼設定' (Donation Code Setting) screen. A search bar is at the top, and a list of organizations is shown below. The '捐贈碼設定' button at the bottom is highlighted with a yellow box.
- Screenshot 3:** The search results screen. A hand cursor is shown clicking on the '社團法人世界和平會' (World Peace Association) entry, which has a green checkmark next to it. The '捐贈碼設定' button at the bottom is highlighted with a blue box.
- Screenshot 4:** The app's home screen. The '捐贈條碼' (Donation Barcode) icon, which features a barcode symbol, is highlighted with a yellow box.

1

點選「捐贈專區」

2

選擇「捐贈碼設定」

3

搜尋並勾選受捐贈
機關或團體(可複選)

4

首頁點選「捐贈條碼」
即可提供掃描

小技巧：首頁條碼區左滑或右滑可以快速切換勾選的捐贈碼

消費中

捐贈碼捐發票

出示自行列印的捐贈碼，供營業人掃描。

「財政部電子發票整合服務平台」 捐贈碼查詢/列印

為必填(必選)欄位，不能為空白

捐贈碼

請輸入捐贈碼/統一編號/名稱/簡稱，查詢受捐贈機關或團體；或不輸入關鍵字，直接查詢受捐贈機關或團體。

圖形驗證碼 *

47048 **47048**

捐贈碼查詢

查詢結果 共 1760 筆

捐贈碼	受捐贈機關或團體統編	受捐贈機關或團體名稱	簡稱	捐贈碼下載
23981	99023981	社團法人南投縣青少年空手道推展協會	空手道推展	捐贈碼下載
9274927	80913078	社團法人澎湖縣照顧服務協會	照顧協會	捐贈碼下載
6620	94985306	財團法人礦工兒子教育基金會	礦工兒子	捐贈碼下載
2179	94985761	社團法人台中市學習障礙協會	學障協	捐贈碼下載
041995	05696957	社團法人臺中市山海屯國際生命線協會		捐贈碼下載

捐贈碼清冊 *

下載(CSV) 受捐贈機關或團體捐贈碼清冊下載 (CSV)，檔案編碼為UTF-8。

查詢

- 1 點選常用功能「捐贈碼查詢/列印」
- 2 查詢受捐贈機關或團體
- 3 下載並列印捐贈碼

消費中

隨口 / 隨手捐發票

實體商店結帳時，口頭說出捐贈碼並表示捐贈意願或
電商平台結帳時，手動輸入捐贈碼進行發票捐贈。



我要捐發票!




消費後



隨意捐發票

持載具儲存雲端發票後，還是可使用財政部「統一發票兌獎」App或「財政部電子發票整合服務平台」、4大超商多媒體事務機(KIOSK)勾選發票進行捐贈。

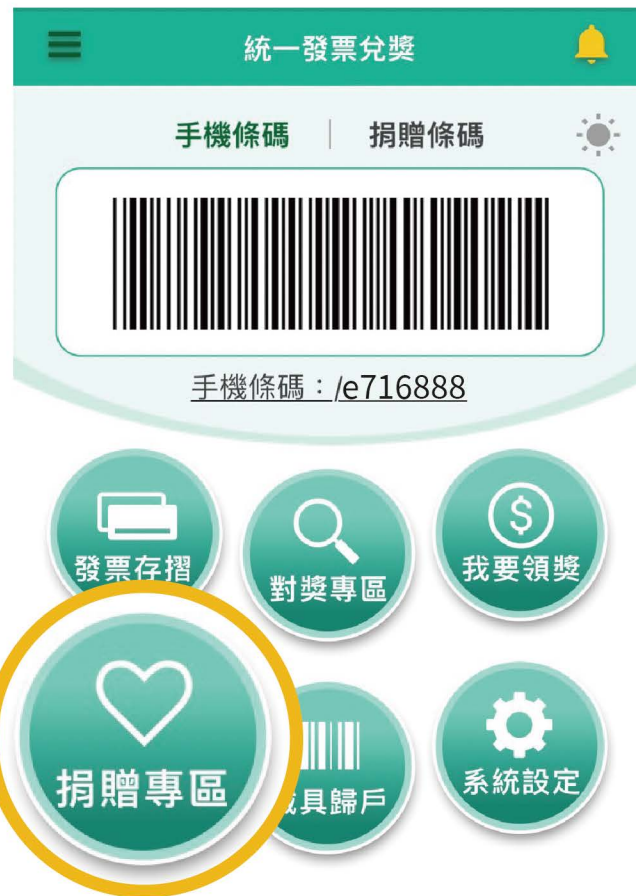


＊ 注意：單月25日開獎後，不可再捐贈當期開獎發票 ＊

消費後



財政部「統一發票兌獎」App 發票捐贈



1

點選「捐贈專區」



2

勾選要捐贈的發票(可複選)
並點擊「捐贈發票」



3

選擇受捐贈機關或團體並
點擊「確認捐贈」

消費後



「財政部電子發票整合服務平台」發票捐贈

查詢結果 (2023年9月1日 ~ 2023年9月30日) 共76筆

捐贈

<input type="checkbox"/>	載具自訂名稱	發票號碼	發票金額	發票日期	捐贈日期	買方統編
<input checked="" type="checkbox"/>	跨境電商電子郵件載具	SE44358073	270	2023年9月12日		Apple Distribution International
<input checked="" type="checkbox"/>	手機條碼	TB47381690	99	2023年9月11日		台灣善商股份有限公司
<input checked="" type="checkbox"/>	手機條碼	SR74169747	179	2023年9月11日		統一超商股份有限公司
<input type="checkbox"/>	手機條碼	TF75107543	999	2023年9月10日		

- 1 以手機條碼登入平台
- 2 點選手機條碼專區「發票查詢及捐贈」
- 3 「查詢」載具發票
- 4 勾選要捐贈的發票(可複選)並點擊「捐贈」
- 5 查詢並選擇受捐贈機關或團體
- 6 點擊「捐贈」，發票將捐贈給受捐贈機關或團體